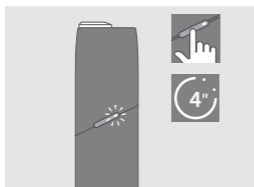


IQOS

Brugervejledning

IQOS 3 MULTI

Sådan bruger du IQOS™ Multi



1. TÆND

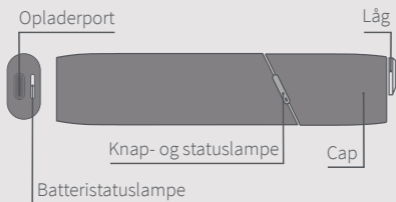
Tryk på og hold IQOS Multi-knappen i 4 sekunder, og slip så. Batteristatuslampe og knap- og statuslampe vil blinke.



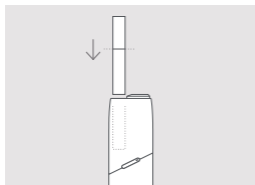
2. ÅBEN

Drej låget mod urets retning.

IQOS 3 Multi



Sådan bruger du IQOS Multi



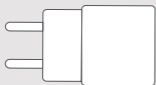
3. INDSÆT TOBAKSPIND

Indsæt og tryk let på tobakspinden til linjen på filtret.

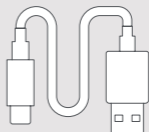


4. START OPVARMNING

Hold knappen, indtil IQOS Multi vibrerer, og knap- og statuslampen blinker hvidt.

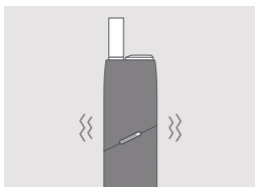


Power Adaptor



Opladerkabel

Sådan bruger du IQOS Multi



5. START OPVARMNING

Hold knappen nede, indtil IQOS Multi vibrerer, og knap- og statuslampen blinker hvidt.




6. NÆSTEN FÆRDIG

For at signalere, at der er 30 sekunder tilbage, vil IQOS Multi vibrere to gange og knap- og statuslampen blinke hvidt.

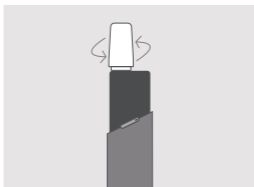
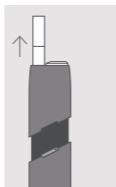
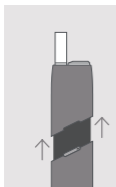


IQOS Rengøringskit



IQOS Rengøringssticks

Sådan bruger du IQOS Multi



7. FJERN TOBAKSPIND

Træk hættten opad, og fjern den brugte tobakspind.

FOR AT RENGØRE

Træk hættten opad, og fjern den. Indsæt IQOS-rengøringsværktøjet, og drej forsigtigt rundt. Rengør dagligt for at få den optimale oplevelse.

INVOLVÉR DIG MED IQOS

For komplet brugerguide og Kundeservice, besøg www.iqos.com

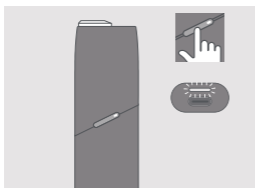
Download IQOS Connect-appen på Google Play*



*Google Play og Google Play-logoet er varemærker, som tilhører Google LLC.

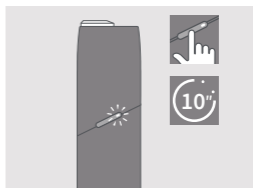
*IQOS Connect-appen er muligvis ikke tilgængelig i dit land.

Hurtige tips



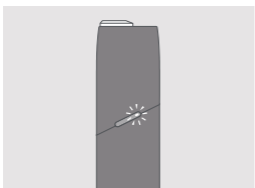
TJEK BATTERISTATUS

Klik på IQOS Multi-knappen for at tjekke batteriniveau.



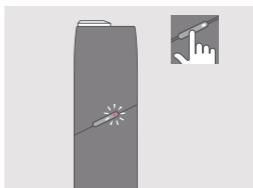
NULSTIL

Tryk på og hold IQOS Multi-knappen i 10 sekunder, og slip så. Batteristatuslampe og knap- og statuslampe vil fade ind, blinke to gange og derefter progressivt fade ind for at bekræfte en nulstilling.



LAMPE BLINKER HVIDT TO GANGE

IQOS Multi ligger uden for driftstemperatur ($<0^{\circ}\text{C}/>50^{\circ}\text{C}$). Vent, indtil apparatet er inden for temperaturgrænserne.



LAMPE BLINKER RØDT

Nulstil IQOS Multi. Hvis lamper fortsætter med at blinke, kontakt da Kundeservice.

IQOS



Dette symbol betyder, at produktet skal bruges med forsigtighed.

SIKKERHEDSADVARSLER OG INSTRUKTIONER

LÆS VENLIGST ALLE SIKKERHEDSADVARSLER OG INSTRUKTIONER INDEN BRUG FOR AT UNDGÅ SKADER.

Disse sikkerhedsadvarsler og instruktioner kan ikke dække alle omstændigheder, der måtte opstå, og brugere bør udvise forsigtighed og omhu.

Gem disse sikkerhedsadvarsler og instruktioner til fremtidig brug, da de indeholder vigtig information.

Produktet er tiltænkt følgende brugere:

- IQOS™ og *tobakspinde* er udelukkende tiltænkt voksenbrug.
- IQOS og *tobakspinde* er tiltænkt brug af voksne rygere, der ellers ville fortsætte med at ryge.
- Børn og unge bør under ingen omstændigheder bruge IQOS eller *tobakspinde*.
- IQOS eller *tobakspinde* bør ikke bruges af personer med nedsat fysisk, sensorisk eller mental funktionsevne eller mangel på erfaring og viden, medmindre de er under opsyn eller har fået vejledning angående brug af produktet og forstår de risici, det indebærer.

Tobak og nikotin

- *Tobakspinde* indeholder nikotin, der er afhængighedsskabende.
- IQOS og *tobakspinde* er ikke risikofrie. Den bedste måde at reducere tobaksrelaterede helbredsrisici på er ved helt at holde op med at bruge tobak og nikotin.
- Nogle brugere af IQOS og *tobakspinde* har indberettet at opleve mavesmerter, brystsmertter, kvælningss fornemmelser, hoste, åndedrætsbesvær, svimmelhed, tørhed i munden, tørhed i halsen, tandkødsbetændelse, hovedpine, ubehag, tilstoppet næse, mundirritation, hjertebanken, halsirritation og opkastninger.
- Produkter, der indeholder nikotin, bør ikke bruges af personer, der har eller er i risiko for at udvikle en hjertesygdom, har diabetes, er epileptikere eller oplever krampeanfald.
- Produkter, der indeholder nikotin, bør ikke bruges under graviditet eller amning. Hvis du er gravid, ammer eller tror, du er gravid, bør du helt stoppe med brugen af tobak og nikotin.
- Rygestop eller skift til IQOS og *tobakspinde* eller andre produkter, der indeholder nikotin, kan betyde, at der skal foretages dosisjustering af visse medikamenter (f.eks. theophyllin, clozapin, ropinirol).
- Har du allerede en sygdom eller lidelse, og er du i tvivl om, hvorvidt du bør bruge IQOS og *tobakspinde*, skal du kontakte en sundhedsfaglig person.

⚠ VIGTIG SIKKERHEDSINFORMATION


⚠ ADVARSEL KVÆLNINGSFARE OG FARE VED INDTAGELSE

Hold altid IQOS og *tobakspinde* uden for børns rækkevidde.

- KVÆLNINGSFARE – IQOS-tilbehør og *tobakspinde* indeholder små dele.
- FARE VED INDTAGELSE – Hvis en *tobakspind* sluges, skal du øjeblikkeligt søge lægehjælp, da der er risiko for nikotinforgiftning.

Risici ved elektronik

Hvis du ikke følger disse sikkerhedsadvarsler og instruktioner, kan det medføre ildebrand, eksplosion, elektrisk stød, personskade eller skader på produktet eller anden ejendom:

- IQOS bør kun bruges af de tiltænkte brugere.
- Du må kun oplade IQOS 3 Multi med den godkendte IQOS Power Adaptor-model, der medfølger i æsken, eller som kan købes i fysiske eller online-IQOS-butikker til opladningsformål. Se afsnittet Tekniske data i denne brugerguide for at få en liste over godkendte IQOS Power Adaptor-modeller.
- Brug ikke tredjepartstilbehør sammen med IQOS.
- Oplad kun IQOS 3 Multi ved brug af meget lav spænding. Se afsnittet Tekniske data i denne brugerguide for at få mere information om spænding.
- Brug ikke IQOS på steder, hvor brug af elektroniske apparater er forbudt.
- Oplad kun IQOS 3 Multi indendørs, som vist ved symbolet .
- Brug ikke IQOS, og oplad ikke IQOS 3 Multi og/eller IQOS-tilbehør, hvis den/det er beskadiget, i stykker eller er blevet modificeret.
- Brug ikke IQOS, hvis batterierne ser ud til at lække.
- Brug, oplad eller opbevar ikke IQOS på steder med høj temperatur (som f.eks. i en bil om sommeren eller ved varmekilder som radiatorer eller ildsteder).
- Brug ikke IQOS i nærheden af letantændelige materialer, væsker og gasser.
- Nedsænk aldrig IQOS eller dens tilbehør i vand, og undgå kontakt med vand og/eller andre væsker. Rør ikke ved IQOS og/eller dens tilbehør, hvis den/det bliver våd(t) eller nedsænkes i nogen form for væske.

- Bortskaf aldrig IQOS og/eller dens tilbehør sammen med det øvrige husholdningsaffald, da der i så fald kan opstå kontakt med vand og/eller andre væsker.
- Rengør USB-opladerporten på IQOS 3 Multi med jævne mellemrum for at undgå ophobning af fremmedlegemer (f.eks. støvpartikler).
- Frakobl IQOS og/eller dens tilbehør fra alle strømkilder, hvis den/det overopheder, ryger, antænder eller brænder under opladning.
- Rør ikke ved IQOS og/eller dens tilbehør, hvis den/det overopheder, ryger, antænder eller brænder.
- Udvis forsigtighed. Tab ikke IQOS, og udsæt den ikke for voldsomme stød.
- Forsøg ikke at åbne, efterse, ændre eller reparere nogen af IQOS' komponenter eller at erstatte nogen komponenter eller batterier.
- Brug kun IQOS i omgivelsestemperaturer på mellem 0 °C og 50 °C.

Risici ved batterier

IQOS drives af forseglede Lithium-ion-batterier (Li-ion). Under normale omstændigheder er batteriet forsejlet.

- Hvis du sluger væske fra et utæt batteri, skal du øjeblikkeligt søge lægehjælp. Forsøg ikke at fremkalde opkastninger eller at indtage mad eller drikke.
- Hvis dampen fra batterivæsken indhaleres, skal du sørge for at få frisk luft og søge lægehjælp.
- Hvis batterivæsken kommer i kontakt med huden, skal du vaske hænder og undgå at røre ved øjnene.
- Hvis batterivæsken kommer i kontakt med øjnene, skal du straks skylle dem med rindende vand i mindst 15 minutter og øjeblikkeligt søge lægehjælp.

▲ FORSIGTIG RISIKO FOR TERMISK FORBRÆNDING

Hvis du ikke følger disse sikkerhedsadvarsler og instruktioner, kan det resultere i termiske forbrændinger:

- Opbevar IQOS og *tobakspinde* på et tørt og køligt sted.
- Udsæt ikke IQOS og *tobakspinde* for høj fugtighed eller direkte sollys.
- Brug ikke *tobakspinde*, der har været udsat for meget varme eller fugtige forhold.
- Fjern ikke en *tobakspind*, når den er i brug.
- Forsøg aldrig at røre ved IQOS' varmeblad.

▲ FORSIGTIG RISIKO FOR ALLERGISK REAKTION

- Brug af IQOS og *tobakspinde* kan forårsage en allergisk reaktion, som f.eks. hævelser i ansigt, læber, tunge, gummer, hals eller krop, åndedrætsbesvær eller pibende vejrtrækning.
- Stop med at bruge IQOS og *tobakspinde*, og søg øjeblikkeligt lægehjælp, hvis du oplever nogen af ovenstående symptomer, da de kan være tegn på en alvorlig allergisk reaktion.

UDELUKKENDE BRUG AF TOBAKSPINDE

- Køb kun IQOS og *tobakspinde* fra fysiske eller online-IQOS-butikker eller hos andre autoriserede forhandlere.
- Brug kun IQOS sammen med *tobakspinde*. Brug aldrig IQOS sammen med en cigaret eller lignende produkter, der ikke er godkendt til brug sammen med IQOS.
- Dette kan medføre skade. Modificer ikke *tobakspinde* på nogen måde, og fjøl ikke nogen substans til *tobakspinde*. Dette kan medføre skade.

Indberetning af bivirkninger

- Hvis du oplever en uønsket effekt på dit helbred ved brug af IQOS og/eller *tobakspinde*, skal du kontakte en sundhedsfaglig person.
- Du kan indberette enhver utilsigtet oplevelse eller hændelse direkte ved at kontakte dit lokale kundekontaktcenter (se flere detaljer i kundeservice- og garantifolderen).
- Ved at indberette utilsigtede oplevelser eller hændelser kan du hjælpe med at skaffe mere information om sikkerheden ved dette produkt. For mere information, se venligst www.iqos.com.

INFORMATION OM BORTSKAFFELSE AF IQOS

Gælder i hele EU og EØS



Dette symbol på produktet eller dets emballage betyder, at dette produkt eller dele af det (inklusive batterier) ikke må bortskaffes sammen med det øvrige husholdningsaffald. I stedet er det dit eget personlige ansvar at skaffe dig af med det tiloversblevne udstyr ved at aflevere det på en genbrugsstation eller et andet opsamlingspunkt for elektronikaffald. Brugte batterier kan afleveres uden omkostninger for dig, hvor du har købt produktet.

Affaldssortering og genbrug af udtjent udstyr vil (inklusive batterier) hjælpe med at bevare naturressourcer og sikrer, at det genanvendes på en måde, der sikrer både menneskers sundhed og naturen. Bortskaffelse af usorteret husholdningsaffald ved eksempelvis afbrænding eller på lossepladser kan have en negativ effekt på miljøet og på menneskers helbred.

TEKNISKE DATA

Holder:

IQOS 3 Multi Model A1405

Batteritype:

Genopladeligt Li-ion-batteri

Indgangseffekt: 5 V  2 A

Bluetooth® 4.1

IQOS 3 Multi er mærket med dette symbol  efterfulgt af "SxxA2x", hvilket betyder, at IQOS 3 Multi kun må oplades med en af de godkendte IQOS Power Adaptor-modeller, der er nævnt herunder.

IQOS AC Power Adaptor

Model: S52A21, S21A20, S21A22, S21A23, S21A25, S21A27

Indgang: 100-240 V ~ 50-60 Hz 0,3 A

Udgang: 5,0 V  2,0 A

Udgangseffekt: 10,0 W

Gennemsnitlig effektivitet i aktiv tilstand: 79,0 %

Effektforbrug i ubelastet tilstand: < 0,09 W

USB Type C-kabel

FJERNELSE AF BATTERIER (BORTSKAFFELSE OG GENANVENDELSE)

Batterier må ikke fjernes af forbrugeren. Når produktet er udtjent, er det kun en autoriseret genbrugsstation, der på en sikker måde må fjerne batterierne ved at følge disse trin.

IQOS 3 Multi (A1405):

Trin 1. Kontrollér spændingen: Enheden skal være helt afladet, før den skilles ad.

Trin 2. Afmontering af det bagerste hus (det anbefales at bruge en borelære): Fjern husets kroge, som er placeret på undersiden af enheden (på siden tæt på USB-stikket). Det bagerste hus kan nu fjernes.

Trin 3. Afmontering af underenhed: Udvid begge sider af chassiset, der er presset ud, og fjern derefter den indvendige underenhed.

Trin 4. Fjernelse af batteri: Træk forsigtigt batteriet væk fra den selvklæbende bagside. Fjern skrueerne, der sikrer printkortet, og tag derefter forsigtigt batteriet og printkortet ud af huset. Afmonter batteriledningen med det relevante værktøj (AVX 06-9296-7001-01-000).

Trin 5. Bortskaffelse: Bortskaf batteri, enhed og printkort i overensstemmelse med lokale regulativer.

Hermed erklærer Philip Morris Products S.A., at IQOS 3 Multi er i overensstemmelse med de essentielle krav og andre bestemmelser i Direktiv 2014/53/EU. Den officielle erklæring om overensstemmelse kan findes på: www.pmi.com/declarationofconformity.

IQOS 3 Multi Model A1405 fungerer inden for et frekvensbånd på 2,402-2,480 GHz med en maks. RF-udgangseffekt på under 10,0 dBm.

Designet og fremstillet på autorisation fra Philip Morris Products S.A., Quai Jeanrenaud 3, 2000 Neuchâtel, Schweiz.



Bluetooth®-ordet, -mærket og -logoet er registrerede varemærker ejet af Bluetooth SIG, Inc., og enhver brug af disse mærker af Philip Morris Products S.A. og partnere sker under licens. Andre varemærker og handelsnavne tilhører deres respektive ejere.

