

IQOS  
ILUMA



This is the safety alert symbol. It is used to alert you to potential physical injury hazards.

ENGLISH

## SAFETY WARNINGS AND INSTRUCTIONS

**PLEASE READ ALL SAFETY WARNINGS AND INSTRUCTIONS BEFORE USE TO AVOID INJURY.**

**These safety warnings and instructions cannot cover all possible conditions that could occur and users should exercise care and caution.**

## KEEP THESE SAFETY WARNINGS AND INSTRUCTIONS FOR FUTURE REFERENCE AS THEY CONTAIN IMPORTANT INFORMATION.

These Safety Warnings and Instructions are applicable to IQOS ILUMA™ and IQOS ILUMA PRIME™

### Intended Users

- IQOS ILUMA™, IQOS ILUMA PRIME™ and SMARTCORE STICKS™ are for adult use only.
- IQOS ILUMA™, IQOS ILUMA PRIME™ and SMARTCORE STICKS™ are for adults who would otherwise continue to use tobacco or nicotine-containing products.
- Children and adolescents should never use IQOS ILUMA™, IQOS ILUMA PRIME™ or SMARTCORE STICKS™ under any circumstances.
- This product should not be used by persons with reduced physical, sensory or mental capabilities or lack of knowledge unless they have been given supervision or instruction to use the product in a safe way and understand the hazards involved.

### Tobacco and Nicotine

- SMARTCORE STICKS™ contain nicotine, which is addictive.
- IQOS ILUMA™, IQOS ILUMA PRIME™ and SMARTCORE STICKS™ are not risk-free. The best way to reduce tobacco-related health risks is to quit tobacco and nicotine use altogether.
- Some users may experience abdominal pain, chest pain, choking sensation, cough, difficulty breathing, dizziness, dry mouth, dry throat, gingivitis, headache, malaise, nasal stuffiness, nausea, mouth irritation, palpitations, throat irritation, and vomiting.
- Nicotine-containing products should not be used by people who have or are at risk of heart diseases, are diabetic, or are epileptic or are experiencing seizures.
- Nicotine-containing products should not be used during pregnancy or while breast-feeding. If you are pregnant, breast-feeding or think you may be pregnant, you should quit tobacco and nicotine use altogether.

- Stopping smoking or switching to IQOS ILUMA™ or IQOS ILUMA PRIME™ and SMARTCORE STICKS™ or other nicotine-containing products may require the adjustment of the dosing of certain medicines (e.g. theophylline, clozapine, ropinirole).
- If you have questions about whether you should use IQOS ILUMA™, IQOS ILUMA PRIME™ or SMARTCORE STICKS™ given an existing health condition, you should consult a health care professional.

### **⚠ IMPORTANT SAFETY INFORMATION**

#### **⚠ WARNING Choking, Ingestion and Handling Hazard**

- Keep IQOS ILUMA™, IQOS ILUMA PRIME™ and SMARTCORE STICKS™ out of reach of children and pets at all times.
- CHOKING HAZARD — SMARTCORE STICKS™ contain small metal parts with sharp edges.
- INGESTION HAZARD
  - Swallowed SMARTCORE STICKS™ can cause serious injury to internal organs due to small metal parts with sharp edges.
  - Swallowed SMARTCORE STICKS™ can pose a risk of nicotine intoxication.
  - If SMARTCORE STICKS™ are swallowed, seek medical attention immediately.
- HANDLING HAZARD — Do not take apart SMARTCORE STICKS™ as they contain small metal parts with sharp edges. Always dispose of SMARTCORE STICKS™ immediately after use according to local waste disposal regulations.

#### **⚠ WARNING Electronic and Battery Hazards**

### Electrical Risks

Failure to follow these Safety Warnings and Instructions could result in fire, explosion, electric shock, injury, or damage to the product or other property:

- Only Intended Users should use IQOS ILUMA™ and IQOS ILUMA PRIME™.
- Do not use IQOS ILUMA™ or IQOS ILUMA PRIME™ where the use of electronic devices is prohibited.
- Do not charge or use IQOS ILUMA™, IQOS ILUMA PRIME™ or accessories if damaged, tampered with or broken.
- Do not use IQOS ILUMA™ or IQOS ILUMA PRIME™ if the battery appears to be leaking.
- Only charge IQOS ILUMA™ and IQOS ILUMA PRIME™ indoors, as indicated by symbol

🏠, using a manufacturer-approved Charging Cable (supplied in the box) and certified Power Adaptor (either supplied in the box or from a reputable source), for charging purposes. Do not use accessories not approved by manufacturer. Refer to 'Technical Data' section and [www.iqos.com](http://www.iqos.com) for details applicable to the mobility kit you purchased.

- This product must only be charged using Safety Extra Low Voltage with a 5V;2A output. Refer to the Technical Data section of this User Guide for details.
- Do not use, charge, or store IQOS ILUMA™ or IQOS ILUMA PRIME™ in places with high temperatures (such as inside a car in summer, or near heat sources such as radiators or fires).
- Do not use IQOS ILUMA™ or IQOS ILUMA PRIME™ where flammable materials, liquids and gases are present.
- IQOS ILUMA™, IQOS ILUMA PRIME™, Power Adaptor and Charging Cable should not be exposed to any liquid. Do not touch them if they become wet or have been immersed in any liquid.
- Do not clean the device with any cleaning agent.
- Clean the USB charging port of the IQOS ILUMA™ and IQOS ILUMA PRIME™ periodically to avoid accumulation of foreign matters (such as dust particles), and inspect USB port for foreign materials before using USB connector.
- Handle with care. Do not drop IQOS ILUMA™ or IQOS ILUMA PRIME™ or subject them to strong shock.

- This product contains no user-serviceable parts. Do not attempt to open, modify, service, disassemble or repair any component of IQOS ILUMA™ or IQOS ILUMA PRIME™ or to replace any of the components or batteries.
- IQOS ILUMA™ and IQOS ILUMA PRIME™ Pocket Charger and Holder are not compatible with previous IQOS generations. Do not attempt charging IQOS ILUMA™ or IQOS ILUMA PRIME™ Holder in any previous IQOS generation Pocket Charger. Do not attempt to charge any previous IQOS generation Holder in IQOS ILUMA™ or IQOS ILUMA PRIME™ Pocket Charger.
- Do not use this product if it has been exposed to excessive cold, heat or moisture.
- Do not touch IQOS ILUMA™ or IQOS ILUMA PRIME™ and/or their accessories if they overheat, spark, fume, ignite, or burn. If applicable and possible, use caution to shut off or disconnect power supply.
- Do not attempt to insert any object in the heating chamber other than SMARTCORE STICKS™ or ILUMA™ Stick Remover (when necessary). Ensure the Holder is powered off before attempting to remove SMARTCORE STICKS™ with ILUMA™ Stick Remover.
- Do not insert metal pieces in the holder while in use.
- Device can only be operated  $>0^{\circ}\text{C}/<40^{\circ}\text{C}$ .
- SMARTCORE STICKS™ are single use only and should never be re-used, lit with a match, lighter or any other flame source.

## Battery Risks

IQOS ILUMA™ and IQOS ILUMA PRIME™ are powered with sealed Lithium-ion (Li-ion) batteries. Under normal conditions of use, the battery is sealed. If you notice that battery fluid leaks, follow these precautions:

- If fluid from leaked battery is swallowed, seek medical attention immediately. Do not induce vomiting or ingest food or drink.
- If vapor from leaked battery is inhaled, get fresh air and seek medical attention.
- If fluid from battery is in contact with skin, wash the affected area, including hands and do not touch eyes.
- If fluid from leaked battery is in contact with eyes, immediately flush with clean running water for at least 15 minutes and seek medical attention.

### **▲ CAUTION** Thermal Burn Risk

Failure to follow these Safety Warnings and Instructions could result in thermal burns:

- Store IQOS ILUMA™ or IQOS ILUMA PRIME™ and SMARTCORE STICKS™ in a clean, dry, and cool place.
- Do not expose IQOS ILUMA™ or IQOS ILUMA PRIME™ and SMARTCORE STICKS™ to high humidity conditions or direct sunlight.
- Do not use SMARTCORE STICKS™ that have been exposed to excessive heat or moisture.
- Do not remove SMARTCORE STICK™ while in use.

### **▲ CAUTION** Allergic Reaction Risk

- Using IQOS ILUMA™ or IQOS ILUMA PRIME™ and SMARTCORE STICKS™ could cause an allergic reaction, such as swelling of the face, lips, tongue, gums, throat, or body, difficulty breathing, or wheezing.
- Stop using IQOS ILUMA™ or IQOS ILUMA PRIME™ and SMARTCORE STICKS™ and seek medical attention immediately if you experience any of the symptoms above as they may indicate a serious allergic reaction.
- Certain SMARTCORE STICKS™ contain botanical ingredients that may cause allergic reactions in some users (see information on pack). Do not share IQOS ILUMA™ and IQOS ILUMA PRIME™ devices with other users to minimize the risk of cross-contamination that could lead to an allergic reaction.

## Use of SMARTCORE STICKS™

- Only use IQOS ILUMA™ and IQOS ILUMA PRIME™ with SMARTCORE STICKS™ specifically designed for IQOS ILUMA™ and IQOS ILUMA PRIME™ devices.
- Never use IQOS ILUMA™ or IQOS ILUMA PRIME™ with a cigarette or similar products.
- Do not use SMARTCORE STICKS™ with previous IQOS device generations.
- Do not modify SMARTCORE STICKS™ in any way or add any substance to SMARTCORE STICKS™. Doing so may cause injury.

## Storage

- Device must be stored in a clean, dry, and cool place. Do not store in temperatures above 60°C.
- Store in a place inaccessible to children.

## Reporting of adverse events or incidents


- If you experience any unwanted health effect when using IQOS ILUMA™, IQOS ILUMA PRIME™ and/or SMARTCORE STICKS™, consult a health care professional.

- You can report any adverse event or incident directly by contacting your local Customer Care (details can be found in the Customer Care & Warranty booklet). By reporting side effects, you can help provide more information on the safety of this product.
- For more information please go to [www.iqos.com](http://www.iqos.com).

## TECHNICAL DATA


### Holder:

IQOS ILUMA™ and IQOS ILUMA PRIME™  
Model C1402

Battery type: Li-ion  
rechargeable battery  
Input: 5 V  1.6 A


### Pocket Charger:

IQOS ILUMA PRIME™  
Model C1502

Battery type: Li-ion  
rechargeable battery  
Input: 5 V  2 A  
Bluetooth® 5.0

### Pocket Charger:

IQOS ILUMA™  
Model M0001

Battery type: Li-ion  
rechargeable battery  
Input: 5 V  2 A  
Bluetooth® 5.0

Not all devices listed in these Safety Warnings and Instructions may be included in this mobility kit.

### Compatible Power Adaptor Information:

Model: S52A21, S21A20, S21A22, S21A23, S21A25, S21A27, S82A40, S82A41, S82A42, S82A43, S82A45, S82A46

Input: 100 V-240 V-50-60 Hz 0.3 A

Output: 5 V  2 A

Output power: 10.0 W

Average active efficiency: 79.0%

No load power consumption: <0.09 W

### Use with Charging Cable

## INFORMATION FOR DISPOSING OF IQOS ILUMA™ AND IQOS ILUMA PRIME™

### Valid across European Union and EEA



This symbol on the product or on its packaging indicates that this product and its individual parts (including batteries) must not be disposed of with your other household waste. Instead, it is your responsibility to dispose of your waste equipment by bringing it to a designated collection point for the recycling of waste electrical and electronic equipment. In addition, waste batteries can be returned free of charge at the point of sale. The separate collection and recycling of your waste equipment (including batteries) at the time of disposal will help to conserve natural resources and ensure that it is recycled in a manner that protects human health and the environment. Disposing of waste equipment as unsorted municipal waste (e.g. by waste incineration or land filling) can have negative effects on the environment and human health. For more information about where you can drop off your waste equipment for recycling, please contact your local city

office, your local household waste disposal service or the shop where you purchased the product. The local importer of the product will provide for the financing of the treatment and recycling of waste equipment returned through these designated collection points in accordance with local requirements.

## **BATTERY REMOVAL INSTRUCTIONS (FOR DISPOSAL AND RECYCLING)**

**Batteries must not be removed by the consumer. At end of product life, only an authorized recycler may safely remove batteries by following the steps below.**

**IQOS ILUMA PRIME™ Pocket Charger (Model C1502):**

- Step 1: The device should be fully discharged before disassembling it.
- Step 2: Remove/peel off the rubber pad from the Pocket Charger Wrap Cover.
- Step 3: Remove the 2 screws.
- Step 4: Remove Wrap Cover by sliding and wiggling vertically slowly away from Metal Housing, then remove the 2 screws of the frame.
- Step 5: Detach all Flexible Printed Circuits and connector to remove the charger Printed Circuit Board.
- Step 6: Remove battery by tilting it up and dispose of according to local regulations.

**IQOS ILUMA™ Pocket Charger (Model M0001):**

- Step 1: The device should be fully discharged before disassembling it.
- Step 2: Remove Door Cover with fingers.
- Step 3: Open door and unscrew bottom and top screw.
- Step 4: Remove Charger Housing.
- Step 5: Unscrew the electronic circuit board (1 screw only).
- Step 6: Unplug battery connector on the circuit board. Do not cut battery wires.
- Step 7: Remove battery by tilting it up and dispose of according to local regulations.

**IQOS ILUMA™ and IQOS ILUMA PRIME™ Holder (Model C1402):**

- Step 1: The device should be fully discharged before disassembling it.
- Step 2: Open the Ring.
- Step 3: Open the retainer cap, slide out the assembly out from housing.
- Step 4: De-solder the battery tab and lifted it up.
- Step 5: Remove battery and dispose of according to local regulations.

### **Confirmation of Compliance**

Hereby, Philip Morris Products S.A. declares that IQOS ILUMA™ and IQOS ILUMA PRIME™ are in compliance with the essential requirements and other relevant provisions of Directive 2014/53/EU. The official Declaration of Conformity may be found at: [www.pmi.com/declarationofconformity](http://www.pmi.com/declarationofconformity)  
IQOS ILUMA™ and IQOS ILUMA PRIME™ operate within 2.402 – 2.480GHz frequency band with a maximum RF output power below 10.0 dBm.

This device complies with the RF exposure limits and has been evaluated in compliance with portable exposure condition according to the EN 62311:2008. Designed and manufactured under the authority of Philip Morris Products S.A., Quai Jeanrenaud 3, 2000 Neuchâtel, Switzerland.



The Bluetooth® word mark and logos are registered trademarks owned by the Bluetooth SIG, Inc. and any use of such marks by Philip Morris Products S.A. and its affiliates is under license. Other trademarks and trade names are those of their respective owners.

Further information regarding the firmware license for IQOS ILUMA™ and IQOS ILUMA PRIME™ is available at [www.iqos.com](http://www.iqos.com).

© 2023 Copyright Philip Morris Products S.A.





IQOS  
ILUMA



Detta är en varningssymbol. Den används för att varna dig för potentiella risker för fysiska skador.

SVENSKA

## SÄKERHETSVARNINGAR OCH INSTRUKTIONER

**VÄNLIGEN LÄS IGENOM ALLA SÄKERHETSVARNINGAR OCH INSTRUKTIONER FÖRE ANVÄNDNING FÖR ATT UNDVIKA SKADOR.**

Säkerhetsvarningarna och instruktionerna i detta dokument kan inte täcka alla omständigheter och situationer som kan uppstå. Användaren måste därför iaktta försiktighet och noggrannhet.

## BEHÅLL DESSA SÄKERHETSVARNINGAR OCH INSTRUKTIONER FÖR FRAMTIDA BRUK EFTERSOM DE INNEHÅLLER VIKTIG INFORMATION.

Dessa säkerhetsvarningar och instruktioner gäller för IQOS ILUMA™ och IQOS ILUMA PRIME™

### Avsedda användare

- IQOS ILUMA™, IQOS ILUMA PRIME™ och SMARTCORE STICKS™ får endast användas av vuxna.
- IQOS ILUMA™, IQOS ILUMA PRIME™ och SMARTCORE STICKS™ är avsedda för vuxna som annars skulle fortsätta använda tobak eller andra produkter som innehåller nikotin.
- Barn och ungdomar ska aldrig använda IQOS ILUMA™, IQOS ILUMA PRIME™ eller SMARTCORE STICKS™ under några omständigheter.
- Denna produkt är inte avsedd för användning av personer med fysisk, sensorisk eller mental funktionsnedsättning eller bristande kunskap, om de inte övervakas eller instrueras i hur man använder denna produkt på ett säkert sätt och förstår de risker det innebär.

### Tobak och nikotin

- SMARTCORE STICKS™ innehåller nikotin, som är beroendeframkallande.
- IQOS ILUMA™, IQOS ILUMA PRIME™ och SMARTCORE STICKS™ är inte riskfria. Det bästa sättet att minska tobaksrelaterade hälsorisker är att helt sluta använda tobak och nikotin.
- Vissa användare kan uppleva magsmärtor, bröstsmärtor, andnöd, hosta, andningssvårigheter, yrsel, muntorrhet, halstorrhet, tandköttinflammation, huvudvärk, illamående, nästäppa, munirritation, kväljningar, hjärtklappning, halsirritation och kräkningar.

- Produkter som innehåller nikotin ska inte användas av personer som har eller löper risk att drabbas av hjärtsjukdomar, diabetes, epilepsi eller kramper.
- Produkter som innehåller nikotin bör inte användas under graviditet eller amning. Om du är gravid, ammar eller misstänker att du är gravid bör du helt sluta använda tobak och nikotin.
- Att sluta röka eller att byta till IQOS ILUMA™ eller IQOS ILUMA PRIME™ och SMARTCORE STICKS™ eller andra produkter som innehåller nikotin kan kräva en justering av doseringen av vissa mediciner (t.ex. teofyllin, klozapin, ropinirol).
- Om du har frågor angående ifall du bör använda IQOS ILUMA™, IQOS ILUMA PRIME™ eller SMARTCORE STICKS™ med tanke på ett befintligt hälsotillstånd ska du kontakta sjukvårdspersonal.

## **⚠ VIKTIG SÄKERHETSINFORMATION**

### **⚠ VARNING** Kvävningsrisk samt fara vid intagande och hantering


- Håll alltid IQOS ILUMA™, IQOS ILUMA PRIME™ och SMARTCORE STICKS™ utom räckhåll för barn och husdjur.
- KVÄVNINGSRISK – SMARTCORE STICKS™ innehåller små metalldelar med vassa kanter.
- FARA VID FÖRTÄRING
  - Om SMARTCORE STICKS™ sväljs kan det orsaka allvarliga skador på inre organ på grund av små metalldelar med vassa kanter.
  - Om SMARTCORE STICKS™ sväljs kan det innebära risk för nikotinförgiftning.
  - Om SMARTCORE STICKS™ sväljs måste du omedelbart söka läkarvård.
- FARA VID HANTERING – Ta inte isär SMARTCORE STICKS™ eftersom de innehåller små metalldelar med vassa kanter. Gör dig alltid av med SMARTCORE STICKS™ omedelbart efter användning på en återvinningsstation eller annan uppsamlingsplats i enlighet med lokala bestämmelser.

### **⚠ VARNING** Faror med elektronik och batterier

## Elektronikrisker

Om dessa säkerhetsvarningar och instruktioner inte följs kan det leda till brand, explosion, elektriska stötår, personskador eller skador på produkten eller andra föremål:

- Endast avsedda användare bör använda IQOS ILUMA™ och IQOS ILUMA PRIME™.
- Använd inte IQOS ILUMA™ eller IQOS ILUMA PRIME™ där användning av elektroniska apparater är förbjuden.
- Ladda inte och använd inte IQOS ILUMA™, IQOS ILUMA PRIME™ eller tillbehör om de är skadade, ändrade eller trasiga.

- Använd inte IQOS ILUMA™ eller IQOS ILUMA PRIME™ om batteriet ser ut att läcka.
- Ladda endast IQOS ILUMA™ och IQOS ILUMA PRIME™ inomhus enligt symbol  och använd endast laddningskabel (medföljer i förpackningen) och certifierad strömadapter (medföljer antingen i kartongen eller från en ansedd källa) som är godkända av tillverkaren och avsedda för laddning. Använd inte tillbehör som inte är godkända av tillverkaren. Se avsnittet Tekniska data och [www.iqos.com](http://www.iqos.com) för mer fakta gällande den produkt du köpt.
- Ladda endast denna produkt med klenspänning med en 5V; 2A utgång. Se avsnittet Tekniska data i denna bruksanvisning för spänningsinformation.
- Undvik att använda, ladda och förvara IQOS ILUMA™ eller IQOS ILUMA PRIME™ på platser med hög temperatur (exempelvis i en bil på sommaren eller i närheten av värmekällor som element eller kaminer).
- Använd inte IQOS ILUMA™ eller IQOS ILUMA PRIME™ i närheten av lättantändliga material, vätskor eller gaser.
- IQOS ILUMA™, IQOS ILUMA PRIME™, Strömadapter och laddningskabel bör inte komma i kontakt med vatten eller andra vätskor. Rör dem inte om de blir blöta eller hamnar i någon form av vätska.
- Rengör inte Hållaren med något rengöringsmedel.

- Rengör laddningsporten på IQOS ILUMA™ och IQOS ILUMA PRIME™ regelbundet för att undvika ansamling av främmande ämnen (t.ex. dammpartiklar) och inspektera laddningsporten så att den är fri från främmande ämnen innan du ansluter till laddningsporten.
- Hanteras varsamt. Tappa inte IQOS ILUMA™ eller IQOS ILUMA PRIME™ eller utsätt dem för hårda stötar.
- Denna produkt innehåller inga delar som kan underhållas av användaren. Försök inte att öppna, ändra, utföra service, ta isär eller reparera någon del av IQOS ILUMA™ eller IQOS ILUMA PRIME™ eller byta några komponenter eller batterier.
- IQOS ILUMA™ och IQOS ILUMA PRIME™ Laddaren och Hållaren är inte kompatibla med tidigare IQOS-generationer (IQOS 2.4, IQOS 2.4 PLUS, IQOS 3, IQOS 3 DUO). Försök inte ladda IQOS ILUMA™ eller IQOS ILUMA PRIME™ Hållaren i en Laddare av tidigare IQOS generation.
- Använd inte denna produkt om den har utsatts för extrem kyla, värme eller fukt.
- Rör inte IQOS ILUMA™ eller IQOS ILUMA PRIME™ och/eller dess tillbehör om de överhettas, ryker, fattar eld eller brinner. Om tillämpligt och möjligt var försiktig med att stänga av eller koppla bort strömförsörjning.
- Försök aldrig att föra in något föremål i värmekammaren annat än SMARTCORE STICKS™ eller ILUMA™ Stick Remover (vid behov). Se

till att hållaren är avstängd innan du försöker ta bort SMARTCORE STICKS™ med ILUMA™ Stick Remover.

- Sätt inte in metalldelar i hållaren när den används..
- Enheten kan endast användas i temperaturer > 0 °C / < 40 °C.
- SMARTCORE STICKS™ är endast avsedda för engångsbruk och ska aldrig återanvändas, tändas med tändsticka, tändare eller annan värmekälla.

#### Risker med batterier

IQOS ILUMA™ och IQOS ILUMA PRIME™ drivs med förseglade Lithium-ion-batterier (Li-ion). Under normala omständigheter är batteriet förseglat. Om du märker att vätska läcker ut från batteriet ska du vidta följande försiktighetsåtgärder:

- Om batterivätska sväljs, sök omedelbart läkarvård. Försök inte att framkalla kräkningar eller att inta mat eller dryck.
- Om ångorna från ett läckande batteri inandas, se till att få frisk luft och sök medicinsk rådgivning.
- Om vätskan från ett läckande batteri kommer i kontakt med huden, tvätta det påverkade området och händerna noggrant och rör inte vid ögonen.
- Om vätskan från ett läckande batteri kommer i kontakt med ögonen, skölj omedelbart med rinnande vatten i minst 15 minuter och sök läkarvård.

#### **▲ FÖRSIKTIGHET** Risker för termisk förbränning

Om dessa säkerhetsvarningar och instruktioner inte följs kan det leda till brännskador:

- Förvara IQOS ILUMA™, IQOS ILUMA PRIME™ och SMARTCORE STICKS™ på en ren, torr och sval plats.
- Utsätt inte IQOS ILUMA™, IQOS ILUMA PRIME™ eller SMARTCORE STICKS™ för hög fuktighet eller direkt solljus.
- Använd inte SMARTCORE STICKS™ som har utsatts för extrem värme eller fukt.
- Avlägsna aldrig SMARTCORE STICK™ medan den används.

#### **▲ FÖRSIKTIGHET** Risker för allergisk reaktion

- Användning av IQOS ILUMA™, IQOS ILUMA PRIME™ eller SMARTCORE STICKS™ kan orsaka en allergisk reaktion, exempelvis svullnad på ansikte, läppar, tunga, gom, hals och kropp, andningsbesvär eller rosslande andetag.
- Sluta använda IQOS ILUMA™, IQOS ILUMA PRIME™ eller SMARTCORE STICKS™ och sök omedelbart läkarvård om du upplever något av symtomen ovan, eftersom de kan vara tecken på en allvarlig allergisk reaktion.
- Vissa SMARTCORE STICKS™ innehåller botaniska ingredienser som kan orsaka allergiska reaktioner hos vissa användare (se information på förpackningen). Dela inte IQOS ILUMA™- och IQOS ILUMA PRIME™-enheter med andra användare för att minimera risken för korskontaminering som kan leda till en allergisk reaktion.

## Användning av SMARTCORE STICKS™

- Använd endast IQOS ILUMA™ och IQOS ILUMA PRIME™ med SMARTCORE STICKS™ särskilt utvecklade för IQOS ILUMA™ och IQOS ILUMA™ enheter.
- Använd aldrig IQOS ILUMA™ eller IQOS ILUMA PRIME™ med en cigarett eller liknande produkter.
- Använd inte SMARTCORE STICKS™ med IQOS-enheter av tidigare generationer (IQOS 3 DUO™ eller tidigare).
- Ändra inte SMARTCORE STICKS™ på något sätt eller tillsätt något ämne till SMARTCORE STICKS. Detta kan medföra personskada.

## Förvaring

- Enheten ska förvaras på en ren, torr och sval plats. Utsätt inte enheten för temperaturer över 60 °C.
- Förvara enheten på en plats som är oåtkomlig för barn.

## Rapportering av biverkningar eller incidenter

- Om du upplever oönskad effekt på din hälsa vid användning av IQOS ILUMA™, IQOS ILUMA PRIME™ och/eller SMARTCORE STICKS ska du kontakta sjukvårdspersonal.
- Du kan rapportera eventuella biverkningar direkt genom att kontakta din lokala kundservice (se mer information i kundservice- och garantifoldern). Genom att rapportera biverkningar kan du hjälpa till att ge mer information om säkerheten kring denna produkt.
- Mer information finns på [www.iqos.com](http://www.iqos.com)

## TEKNISKA DATA

### Hållaren:

IQOS ILUMA™ och IQOS ILUMA PRIME™

Modell C1402

Batterityp: Uppladdningsbart Li-ion-batteri

Input: 5 V  1,6 A

### Laddaren:

IQOS ILUMA PRIME™

Modell C1502

Batterityp: Uppladdningsbart

Li-ion-batteri

Input: 5 V  2 A

Bluetooth® 5.0

### Laddaren:

IQOS ILUMA™

Modell M0001

Batterityp: Uppladdningsbart

Li-ion-batteri

Input: 5 V  2 A

Bluetooth® 5.0

Alla enheter som listas i dessa säkerhetsvarningar och instruktioner kanske inte ingår i denna mobilitetssats.

### Information om kompatibel strömadapter:

Modell: S52A21, S21A20, S21A22, S21A23, S21A25, S21A27, S82A40, S82A41, S82A42, S82A43, S82A45, S82A46

Input: 100 V-240 V-50-60 Hz 0,3 A

Output: 5 V  2 A

Utgångseffekt: 10,0 W

Genomsnittlig verkningsgrad: 79,0 %

Strömförbrukning utan belastning: < 0,09 W

### Använd med laddningskabel

## INFORMATION OM KASSERING AV IQOS ILUMA™ OCH IQOS ILUMA PRIME™

### Gäller inom hela EU och EES



Denna symbol på produkten eller dess emballage betyder att denna produkt eller delar av den inte får slängas i de vanliga hushållsoporna. Det är ditt eget personliga ansvar att göra dig av med den uttjänta utrustningen genom att lämna den på en återvinningsstation eller annan uppsamlingsplats för elektronikavfall. Använda batterier kan dessutom lämnas tillbaka utan kostnad där du köpte produkten. Sopsortering och återanvändning av uttjänt utrustning bidrar till att bevara naturens resurser och säkerställa att den återanvänds på ett sätt som gynnar såväl människors hälsa som naturen. Att göra sig av med osorterat hushållsavfall genom att exempelvis bränna upp det eller slänga det i naturen kan få negativa konsekvenser för miljön och människors hälsa. För mer information om var du kan lämna uttjänt utrustning för återvinning kontakta ditt lokala kommunkontor, sophämningsföretaget i ditt område eller butiken där du köpte produkten. Den lokala importören finansierar behandlingen och återanvändningen av uttjänt utrustning som återlämnas till dessa uppsamlingsplatser i enlighet med gällande lokal lagstiftning.

## INSTRUKTIONER FÖR AVLÄGSNANDE AV BATTERI (FÖR KASSERING OCH ÅTERVINNING)

**Batterierna får inte avlägsnas av konsumenten. I produktens slutskede får endast en behörig fackman avlägsna batterierna genom att följa anvisningarna nedan.**

IQOS ILUMA PRIME™ Laddaren (Modell C1502):

- Steg 1: Enheten måste vara helt urladdad innan den monteras isär.
- Steg 2: Ta bort/riv av gummilocket från Laddaren.
- Steg 3: Skruva ut de båda skruvarna.
- Steg 4: Ta bort gummilocket genom att sakta skjuta och vricka bort metallhöljet vertikalt och skruva sedan ut de båda skruvarna ur ramen.
- Steg 5: Lossa alla flexibla mönsterkort och kopplingsdonet och avlägsna laddarens mönsterkort.
- Steg 6: Avlägsna batteriet genom att luta det uppåt och kassera det i enlighet med lokala regler.

IQOS ILUMA™ Laddaren (Modell M0001):

- Steg 1: Enheten måste vara helt urladdad innan den monteras isär.
- Steg 2: Ta bort dörren med fingrarna.
- Steg 3: Öppna dörren och skruva ut den övre och nedre skruven.
- Steg 4: Ta bort laddningshuset.
- Steg 5: Lossa kretskortet (endast 1 skruv).
- Steg 6: Koppla ur batterikontakten på kretskortet. Klipp inte av några batterikablar.
- Steg 7: Avlägsna batteriet genom att luta det uppåt och kassera det i enlighet med lokala regler.

IQOS ILUMA™ och IQOS ILUMA PRIME™ Hållaren (Modell C1402):

- Steg 1: Enheten måste vara helt urladdad innan den monteras isär.
- Steg 2: Öppna ringen.
- Steg 3: Öppna skyddslocket och skjut ut enheten ur höljet.
- Steg 4: Lossa batterifliken och lyft upp det.
- Steg 5: Avlägsna batteriet och kassera det i enlighet med lokala regler.

## **Bekräftelse om överensstämmelse**

Härmed intygar Philip Morris Products S.A. att IQOS ILUMA™ och IQOS ILUMA PRIME™ överensstämmer med de grundläggande kraven och övriga relevanta bestämmelser i Direktiv 2014/53/EU. Den officiella överensstämmelsedeklarationen finns på: [www.pmi.com/declarationofconformity](http://www.pmi.com/declarationofconformity)

IQOS ILUMA™ och IQOS ILUMA PRIME™ fungerar inom frekvensområdet 2,402–2,480 GHz med en maximal RF-utgångseffekt på under 10,0 dBm.

Denna enhet överensstämmer med RF-exponeringsgränserna och har utvärderats i enlighet med det bärbara exponeringsvillkoret enligt EN 62311:2008.

Designad och tillverkad med tillstånd av Philip Morris Products S.A., Quai Jeanrenaud 3, 2000 Neuchâtel, Schweiz.



Bluetooth®-ordet, -varumärket och -logotypen är registrerade varumärken tillhörande Bluetooth SIG, Inc. och all användning av dessa varumärken av Philip Morris Products S.A. och partners sker via licens. Övriga varumärken och handelsnamn tillhör sina respektive ägare.

Ytterligare information angående firmware licens för IQOS ILUMA™ och IQOS ILUMA PRIME™ finns på [www.iqos.com](http://www.iqos.com).

© 2021 Copyright Philip Morris Products S.A.





IQOS  
ILUMA



Dette er et sikkerhedsadvarselssymbol. Det er til for advare dig om mulig risiko for tilskadekomst.

DANSK

## SIKKERHEDSADVARSLER OG INSTRUKTIONER

**LÆS VENLIGST ALLE SIKKERHEDSADVARSLER OG INSTRUKTIONER INDEN BRUG FOR AT UNDGÅ SKADER.**

**Disse sikkerhedsadvarsler og instruktioner kan ikke dække alle de omstændigheder, der måtte opstå, og brugere bør udvise forsigtighed og omhu.**

## GEM DISSE SIKKERHEDSADVARSLER OG INSTRUKTIONER TIL FREMTIDIG BRUG, DA DE INDEHOLDER VIGTIG INFORMATION.

Disse sikkerhedsadvarsler og instruktioner gælder for IQOS ILUMA™ og IQOS ILUMA PRIME™

### Produktet er tiltænkt følgende brugere

- IQOS ILUMA™, IQOS ILUMA PRIME™ og SMARTCORE STICKS™ er udelukkende tiltænkt voksenbrug.
- IQOS ILUMA™, IQOS ILUMA PRIME™ og SMARTCORE STICKS™ er tiltænkt voksne rygere, der ellers ville fortsætte med at ryge tobak eller nikotinholdige produkter.
- Børn og unge bør under ingen omstændigheder bruge IQOS ILUMA™, IQOS ILUMA PRIME™ eller SMARTCORE STICKS™.
- Dette produkt bør ikke bruges af personer med nedsat fysisk, sensorisk eller mental funktionsevne eller mangel på viden, medmindre de er under supervision eller instrueret i at bruge dette produkt på en sikker måde og forstår de risici, det indebærer.

### Tobak og nikotin

- SMARTCORE STICKS™ indeholder nikotin, der er afhængighedsskabende.
- IQOS ILUMA™, IQOS ILUMA PRIME™ og SMARTCORE STICKS™ er ikke risikofrie. Den bedste måde at reducere tobaksrelaterede helbredsrisici på er ved helt at holde op med at bruge tobak og nikotin.
- Nogle brugere kan opleve mavesmerter, brystmerter, kvælningssymptomer, hoste, åndedrætsbesvær, svimmelhed, tørhed i munden, tørhed i halsen, tandkødsbetændelse, hovedpine, ubehag, tilstoppet næse, mundirritation, hjertebanken, halsirritation og opkastninger.
- Produkter, der indeholder nikotin, bør ikke bruges af personer, der har eller er i risiko for at udvikle en hjertesygdom, har diabetes, er epileptikere eller oplever krampeanfald.
- Produkter, der indeholder nikotin, bør ikke bruges under graviditet eller amning. Hvis du er gravid, ammer eller tror, du er gravid, bør du helt stoppe med brugen af tobak og nikotin.

- Rygestop eller skift til IQOS ILUMA™ eller IQOS ILUMA PRIME™ og SMARTCORE STICKS™ eller andre produkter, der indeholder nikotin, kan betyde, at der skal foretages dosisjustering af visse medikamenter (f.eks. theophyllin, clozapin, ropinirol).
- Har du en sygdom eller lidelse, og er du i tvivl om, hvorvidt du bør bruge IQOS ILUMA™, IQOS ILUMA PRIME™ eller SMARTCORE STICKS™, skal du kontakte en sundhedsfaglig person.

## **▲ VIGTIG SIKKERHEDSINFORMATION**


### **▲ ADVARSEL** Kvælningsfare og fare ved indtagelse

- Hold IQOS ILUMA™, IQOS ILUMA PRIME™ og SMARTCORE STICKS™ uden for børns og kæledyrs rækkevidde.
- KVÆLNINGSFARE — SMARTCORE STICKS™ indeholder små dele med skarpe kanter.
- FARE VED INDTAGELSE
  - Hvis SMARTCORE STICKS™ sluges, kan det forårsage alvorlige skader på indre organer på grund af små metaldele med skarpe kanter.
  - Hvis SMARTCORE STICKS™ sluges, er der risiko for nikotinforgiftning.
  - Hvis SMARTCORE STICKS™ sluges, skal du øjeblikkeligt søge lægehjælp.
- HÅNDBLING AF FARE – Skil ikke SMARTCORE STICKS™ ad, da de indeholder små metaldele med skarpe kanter. Bortskaf SMARTCORE STICKS™ med det samme efter brug i henhold til lokale regulativer om bortskaffelse af affald.

### **▲ ADVARSEL** Farer ved elektronik og batterier

#### Risici ved elektronik

Hvis du ikke følger disse sikkerhedsadvarsler og instruktioner, kan det medføre ildebrand, eksplosion, elektrisk stød, personskade eller skader på produktet eller anden ejendom:

- IQOS ILUMA™ og IQOS ILUMA PRIME™ bør kun bruges af de tiltænkte brugere.
- Brug ikke IQOS ILUMA™ eller IQOS ILUMA PRIME™ på steder, hvor brug af elektroniske apparater er forbudt.
- Brug ikke og oplad ikke IQOS ILUMA™, IQOS ILUMA PRIME™ eller tilbehør, hvis den/det er beskadiget, i stykker eller er blevet modificeret.
- Brug ikke IQOS ILUMA™ eller IQOS ILUMA PRIME™, hvis batteriet ser ud til at lække.
- Oplad kun IQOS ILUMA™ og IQOS ILUMA PRIME™ indendørs, som vist ved symbolet , og brug kun

det godkendte opladerkabel (medfølger i æsken) og den godkendte certificeret strømadapter (enten leveret i æsken eller fra en velrenommeret kilde) til opladning. Brug ikke tilbehør, der ikke er godkendt af producenten. Se afsnittet 'Tekniske data', og gå ind på [www.iqos.com](http://www.iqos.com) for detaljer om det sæt, du har købt.

- Dette produkt må kun oplades ved brug af meget lav spænding med en 5V; 2A udgang. Se afsnittet Tekniske Data i denne brugerguide for at få mere information om spænding.
- Brug, oplad og opbevar ikke IQOS ILUMA™ eller IQOS ILUMA PRIME™ på steder med høj temperatur (som f.eks. i en bil om sommeren eller ved varmekilder som radiatorer og ildsteder).
- Brug ikke IQOS ILUMA™ eller IQOS ILUMA PRIME™ i nærheden af letantændelige materialer, væsker og gasser.
- IQOS ILUMA™, IQOS ILUMA PRIME™ strømadapter og opladerkabel må ikke komme i kontakt med vand. Rør ikke ved enhederne, hvis de bliver våde eller har været nedsænket i en væske.
- Brug ikke rengøringsmidler til rengøring af din Holder.
- Rengør USB-opladerporten på IQOS ILUMA™ og IQOS ILUMA PRIME™ med jævne mellemrum for at undgå ophobning af fremmedlegemer (f.eks. støvpartikler), og efterse USB-porten for fremmedlegemer, før du bruger USB-forbindelsen.
- Udvis forsigtighed. IQOS ILUMA™ eller IQOS ILUMA PRIME™ må ikke tabes på gulvet eller udsættes for voldsomme slag.

- Dette produkt indeholder ingen dele, der skal vedligeholdes af brugeren. Du må ikke åbne, ændre, vedligeholde, adskille eller reparere IQOS ILUMA™ eller IQOS ILUMA PRIME™ eller produktkomponenterne, eller erstatte komponenter eller batteri.
- IQOS ILUMA™ og IQOS ILUMA PRIME™ lommeoplader og Holder er ikke kompatible med tidligere generationer af IQOS-enheder (IQOS 2.4, IQOS 2.4 PLUS, IQOS 3, IQOS 3 DUO). Forsøg ikke at oplade IQOS ILUMA™ eller IQOS ILUMA PRIME™ Holder i en tidligere IQOS-generation af lommeoplader. Forsøg ikke at oplade en Holder af en tidligere IQOS-generation i IQOS ILUMA™ eller IQOS ILUMA PRIME™ lommeoplader.
- Brug ikke dette produkt, hvis det har været udsat for ekstrem kulde, varme eller fugt.
- Rør ikke ved IQOS ILUMA™ eller IQOS ILUMA PRIME™ og/eller tilbehøret, hvis produktet overopheder, ryger, antænder eller brænder. Når det er relevant og muligt, skal du udvise forsigtighed, når du slukker eller frakobler strømforsyningen.
- Forsøg ikke at indføre genstande i opvarmingskammeret, bortset fra SMARTCORE STICKS™ eller ILUMA™ Stick Remover (når det er nødvendigt). Sørg for, at holderen er slukket, før du forsøger at fjerne SMARTCORE STICKS™ med ILUMA™ Stick Remover.
- Indsæt ikke metalstykker i holderen, mens den er i brug.
- Enheden fungerer kun ved  $>0\text{ }^{\circ}\text{C}/<40\text{ }^{\circ}\text{C}$ .
- SMARTCORE STICKS™ er udelukkende til engangsbrug og bør aldrig genbruges igen ved at antænde med lighter, tændstik eller anden flammekilde.

## Risici ved batterier

IQOS ILUMA™ og IQOS ILUMA PRIME™ virker ved hjælp af forseglede Lithium-ion-batterier (Li-ion). Under normale omstændigheder er batteriet forsejlet. Hvis du bemærker, at batteriet lækker væske, skal du tage disse forholdsregler:

- Hvis man kommer til at sluge væske fra et utæt batteri, skal man øjeblikkeligt søge lægehjælp. Forsøg ikke at fremkalde opkastninger eller indtage mad eller drikke.
- Hvis dampe fra et lækket batteri inhaleres, skal du sørge for at få frisk luft og søge lægehjælp.
- Hvis batterivæsken kommer i kontakt med huden, skal du vaske hænder og undgå at røre ved øjnene.
- Hvis batterivæsken kommer i kontakt med øjnene, skal du straks skylde dem med rindende vand i mindst 15 minutter og øjeblikkeligt søge lægehjælp.

## **▲ FORSIGTIG** Risici for termisk forbrænding

Hvis du ikke følger disse sikkerhedsadvarsler og instruktioner, kan det resultere i termiske forbrændinger:

- Opbevar IQOS ILUMA™ eller IQOS ILUMA PRIME™ og SMARTCORE STICKS™ på et tørt og køligt sted.
- Udsæt ikke IQOS ILUMA™ eller IQOS ILUMA PRIME™ og SMARTCORE STICKS™ for høj fugtighed eller direkte sollys.
- Brug ikke SMARTCORE STICKS™, der har været udsat for meget varme eller fugtige forhold.
- Fjern ikke en TEREA tobakspind, når den er i brug.

## **▲ FORSIGTIG** Risici for allergiske reaktioner

- Brug af IQOS ILUMA™ eller IQOS ILUMA PRIME™ og SMARTCORE STICKS™ kan forårsage en allergisk reaktion, f.eks. hævelser i ansigt, læber, tunge, gummehals, hals eller krop, åndedrætsbesvær eller pibende vejrtrækning.
- Stop med at bruge IQOS ILUMA™ eller IQOS ILUMA PRIME™ og SMARTCORE STICKS™, og søg øjeblikkeligt lægehjælp, hvis du oplever et eller flere af ovenstående symptomer, da det kan være tegn på en alvorlig allergisk reaktion.
- Visse SMARTCORE STICKS™ indeholder botaniske ingredienser, der kan forårsage allergiske reaktioner hos nogle brugere (se information på pakningen). Del ikke IQOS ILUMA™- og IQOS ILUMA PRIME™-enheder med andre brugere for at minimere risikoen for krydskontaminering, der kan føre til en allergisk reaktion.

## Brug af SMARTCORE STICKS™

- Brug kun IQOS ILUMA™ og IQOS ILUMA PRIME™ sammen med SMARTCORE STICKS™, der er specielt udviklet til IQOS ILUMA™- og IQOS ILUMA PRIME™-enheder.
- Brug aldrig IQOS ILUMA™ eller IQOS ILUMA PRIME™ sammen med cigaretter eller lignende produkter.
- Brug ikke SMARTCORE STICKS™ sammen med tidligere generationer af IQOS-enheder (IQOS 3 DUO™ eller ældre).
- Du må ikke foretage ændringer på SMARTCORE STICKS™ eller tilføje andre stoffer til dine SMARTCORE STICKS™. Dette vil kunne forårsage skade.

## Opbevaring

- Enheden skal opbevares et rent, tørt og køligt sted. Må ikke opbevares ved temperaturer over 60 °C.
- Skal opbevares et sted, der er utilgængeligt for børn.

### Indberetning af utilsigtede hændelser

- Hvis du oplever en uønsket effekt på dit helbred ved brug af IQOS ILUMA™, IQOS ILUMA PRIME™ og/eller SMARTCORE STICKS™, skal du søge lægehjælp.
- Du kan indberette enhver utilsigtet oplevelse eller hændelse direkte ved at kontakte dit lokale kundekontaktcenter (se flere detaljer i Kundeservice- og garantifolderen). Hvis du indberetter en bivirkning, kan du hjælpe med at skaffe mere information om sikkerheden ved dette produkt.
- For mere information, se venligst [www.iqos.com](http://www.iqos.com).

### TEKNISKE DATA

#### Holder:

IQOS ILUMA™ og IQOS ILUMA PRIME™  
Model C1402

Batteritype: Genopladeligt  
Li-ion-batteri

Indgang: 5 V  1,6 A

#### Lommeoplader:

IQOS ILUMA PRIME™  
Model C1502

Batteritype: Genopladeligt  
Li-ion-batteri

Indgang: 5 V  2 A

Bluetooth® 5.0

#### Lommeoplader:

IQOS ILUMA™  
Model M0001

Batteritype: Genopladeligt  
Li-ion-batteri

Indgang: 5 V  2 A

Bluetooth® 5.0

Ikke alle enheder, der er angivet i disse sikkerhedsadvarsler og -instruktioner, er muligvis inkluderet i dette mobilitetssæt.

#### Information om kompatibel strømadapter:

Model: S52A21, S21A20, S21A22, S21A23, S21A25, S21A27, S82A40, S82A41, S82A42, S82A43, S82A45, S82A46

Indgang: 100 V-240 V~50-60 Hz 0,3 A

Udgang: 5 V  2 A

Udgangseffekt: 10,0 W

Gennemsnitlig effektivitet i aktiv tilstand: 79,0 %

Effektforbrug i ubelastet tilstand: < 0,09 W

#### Brug sammen med opladerkabel

### INFORMATION OM BORTSKAFFELSE AF IQOS ILUMA™ OG IQOS ILUMA PRIME™

#### Gælder i hele EU og EØS



Dette symbol på produktet eller dets emballage betyder, at dette produkt eller dele af det (inklusive batterier) ikke må bortskaffes sammen med det øvrige husholdningsaffald. I stedet er det dit eget personlige ansvar at skaffe dig af med det tiloversblevne udstyr ved at aflevere det på en genbrugsstation eller et andet opsamlingspunkt for elektronikaffald. Derudover kan brugte batterier afleveres uden omkostninger, der hvor du har købt produktet. Affaldssortering og genbrug af udstyr (inklusive batterier) hjælper med at bevare naturressourcer og sikrer, at det genanvendes på en måde, der beskytter både menneskers sundhed og naturen. Bortskaffelse af udstyr sammen med usorteret husholdningsaffald ved f.eks. afbrænding eller på lossepladser kan have en negativ effekt på miljøet og på menneskers helbred. For mere information om, hvor du kan

komme af med dit gamle udstyr til genbrug, kan du kontakte dit lokale borgerservicekontor, din ejendoms affaldsselskab eller butikken, hvor du købte produktet. Den lokale importør vil finansiere behandlingen og genanvendelsen af affaldsudstyr, der returneres til disse opsamlingssteder, i henhold til gældende lokale regler.

## **VEJLEDNING TIL FJERNELSE AF BATTERIER (BORTSKAFFELSE OG GENBRUG)**

**Batterier må ikke fjernes af forbrugeren. Når produktet er udtjent, er det kun en autoriseret genbrugsstation, der på en sikker måde må fjerne batterierne ved at følge disse trin.**

IQOS ILUMA PRIME™ lommeoplader (Model C1502):

Trin 1: Enheden skal være helt afladet, før den skilles ad.

Trin 2: Fjern/træk gummipuden af lommeoplader Wrap Cover.

Trin 3: Fjern de to skruer.

Trin 4: Fjern Wrap Cover ved langsomt at trække og vrikke det væk fra metalhuset og derefter fjerne de to skruer fra rammen.

Trin 5: Fjern alle fleksible printkort og stikforbindelsen for at fjerne opladerens printkort.

Trin 6: Fjern batteriet ved at vippe det op, og bortskaf det i henhold til lokale regulativer.

IQOS ILUMA™ lommeoplader (Model M0001):

Trin 1: Enheden skal være helt afladet, før den skilles ad.

Trin 2: Fjern Door Cover med fingrene.

Trin 3: Åbn døren, og skru knap og den øverste skrue af.

Trin 4: Fjern opladerhus.

Trin 5: Skru det elektroniske printkort af (kun 1 skrue).

Trin 6: Fjern batteriforbindelser på printkortet. Klip ikke batteriledningerne over.

Trin 7: Fjern batteriet ved at vippe det op, og bortskaf det i henhold til lokale regulativer.

IQOS ILUMA™ og IQOS ILUMA PRIME™ Holder (Model C1402):

Trin 1: Enheden skal være helt afladet, før den skilles ad.

Trin 2: Åbn ringen.

Trin 3: Åbn holderens hætte, skub enheden ud fra huset.

Trin 4: Lod batterielektroden på igen, og løft den op.

Trin 5: Fjern batteriet, og bortskaf det i henhold til lokale regulativer.

### **Bekræftelse af overensstemmelse**

Philip Morris Products S.A. erklærer hermed, at IQOS ILUMA™ og IQOS ILUMA PRIME™ er i overensstemmelse med de essentielle krav og andre bestemmelser i Direktiv 2014/53/EU. Den officielle erklæring om overensstemmelse kan findes på: [www.pmi.com/declarationofconformity](http://www.pmi.com/declarationofconformity).

IQOS ILUMA™ og IQOS ILUMA PRIME™ opererer inden for sekvensbåndet 2,402-2,480GHz med en maksimal RF-udgangseffekt på under 10,0 dBm.

Denne enhed overholder grænsen for RF-eksponering og er blevet evalueret i overensstemmelse med EN 62311:2008.

Designet og fremstillet på autorisation fra Philip Morris Products S.A., Quai Jeanrenaud 3, 2000 Neuchâtel, Schweiz.



Bluetooth®-termen, -mærket og -logoet er registrerede varemærker, der ejes af Bluetooth SIG, Inc., og enhver brug af disse mærker af Philip Morris Products S.A. og partnere sker under licens. Andre varemærker og handelsnavne tilhører deres respektive ejere.

Yderligere oplysninger om firmwarelicens til IQOS ILUMA™ og IQOS ILUMA PRIME™ er tilgængelig på [www.iqos.com](http://www.iqos.com).

© 2021 Copyright Philip Morris Products S.A.

